

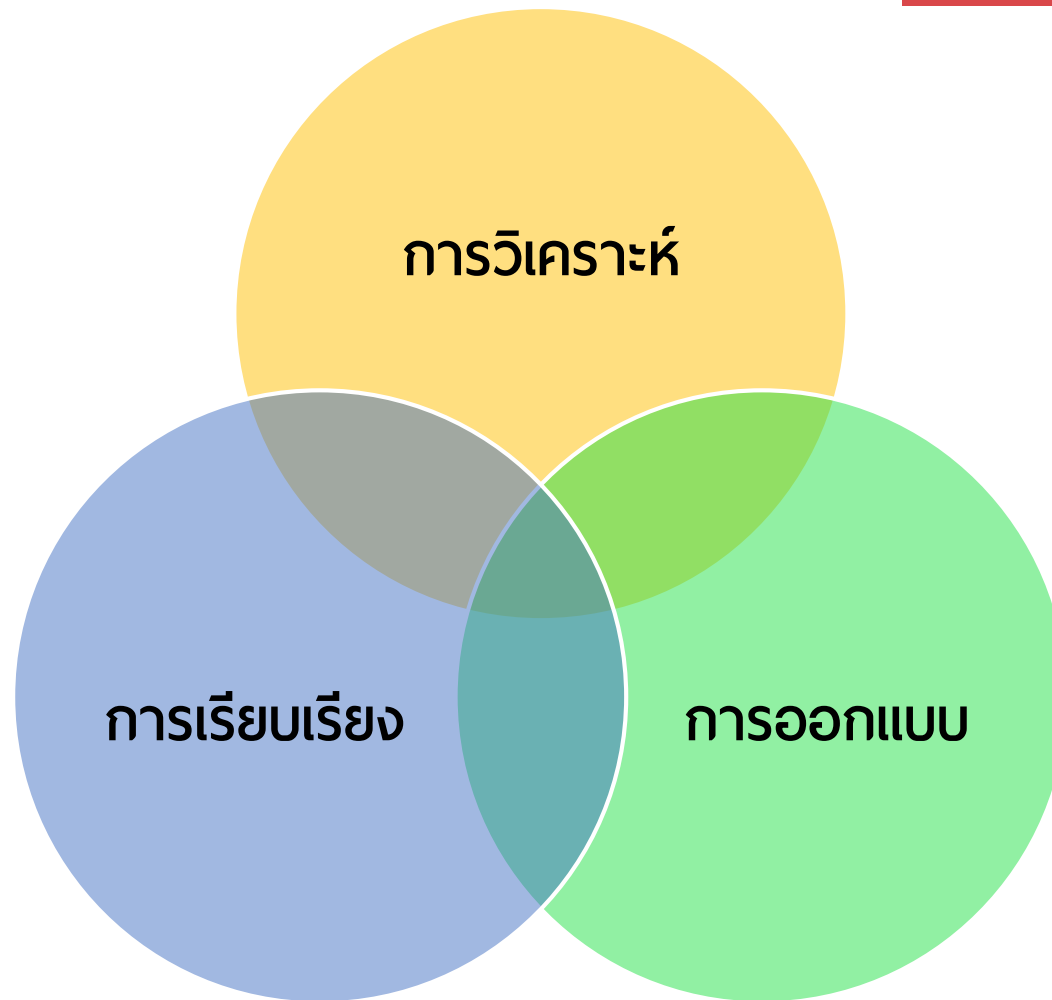
Basic Infographic
13 September 2017



What is infographic?

Infographic คือ การแปลงข้อมูลให้เป็นภาพ
เพื่อให้เข้าใจได้ง่ายและสื่อสารกับผู้คน
ด้วยสิ่งที่จับต้องได้


ทักษะที่จำเป็นในการทำ infographic



องค์ประกอบของ Infographic




PICTOGRAM



DIAGRAM/CHART



TEXT



PICTOGRAM

Pictogram คือ กราฟฟิคที่ใช้แทนหรือเสริมคำพูด โดยจะช่วยแก้ปัญหาต่อไปนี้

- มีพื้นที่อธิบายด้วยตัวอักษรไม่พอ
- ไม่มีเวลาในการอธิบายอย่างละเอียด
- ใช้คำพูดสื่อสารไม่เข้าใจ

ที่มา: หนังสือ Basic Infographic ของ Jun Sakurada


DIAGRAM/CHART

DIAMGRAM/CHART คือ กราฟิกที่นำแผนผังและคำสั้นๆ มาประกอบกันอธิบายเรื่องราว ซึ่งสามารถช่วยแก้ปัญหาต่อไปนี้ได้

- มีแต่ตัวหนังสือทำให้ดูน่าเบื่อ
- มีแต่ตัวหนังสือก็ดูเป็นการเขียนบรรยายเกินไป
- ไม่รู้จะเรียบเรียงอธิบายออกมาอย่างไรดี

ที่มา: หนังสือ Basic Infographic ของ Jun Sakurada

Pictogram / Icon ที่ใช้สำหรับ infographic



KEY WORD

IDEA, THINKING, BRIGHT, CONCEPT, etc.



KEY WORD

CLOUD COMPUTING, INTERNET, DATA, TRANSFER, etc.



KEY WORD

LOCATION, CHECK-IN, PLACE, WHERE, etc.

Pictogram / Icon ที่ใช้สำหรับ infographic



KEY WORD

ZOOM IN, SEARCH, ANALYSIS, READING, etc.



KEY WORD

PEOPLE, MANPOWER, HR, CANDIDATE, etc.



KEY WORD

DIGITAL, TECHNOLOGY, COMMUNICATION, etc.


WORKSHOP

ออกแบบ pictogram ที่จะใช้ใน infographic ของตนเอง
สามารถดูตัวอย่างได้จาก

www.thenounproject.com

www.flaticon.com

www.icon8.com

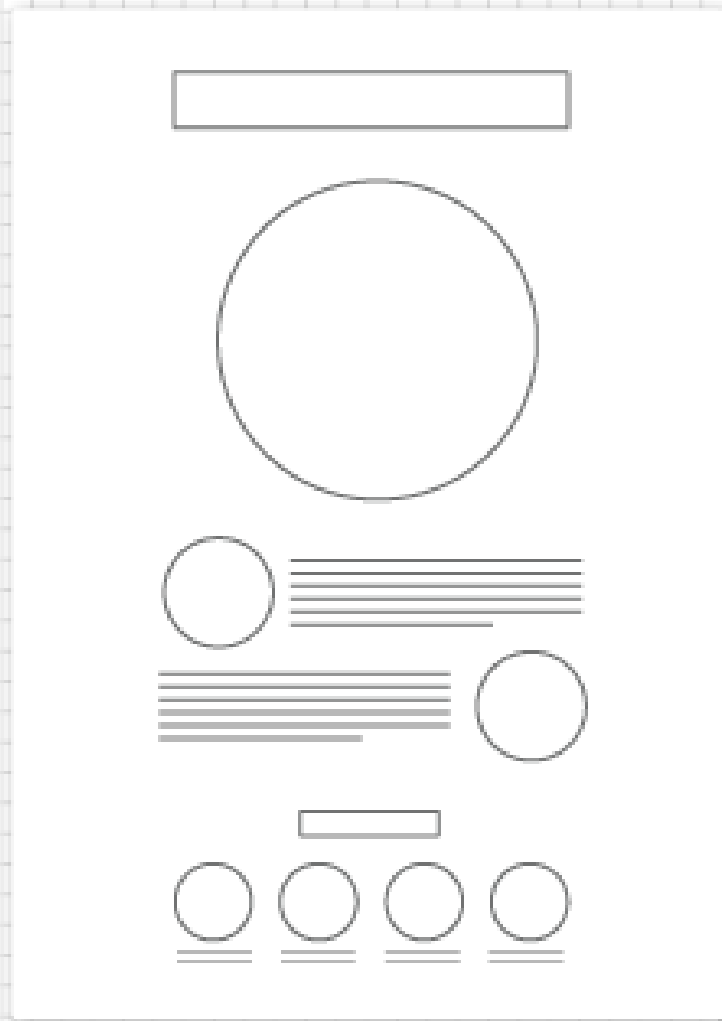


ออกแบบ Infographic ให้ดูโปร ด้วย

9 Layout

<http://www.infographicthailand.in.th/brand/infographic>






VISUALIZED ARTICLE

เหมาะกับการแปลงบทความ,
งานเขียน ให้เป็นภาพ

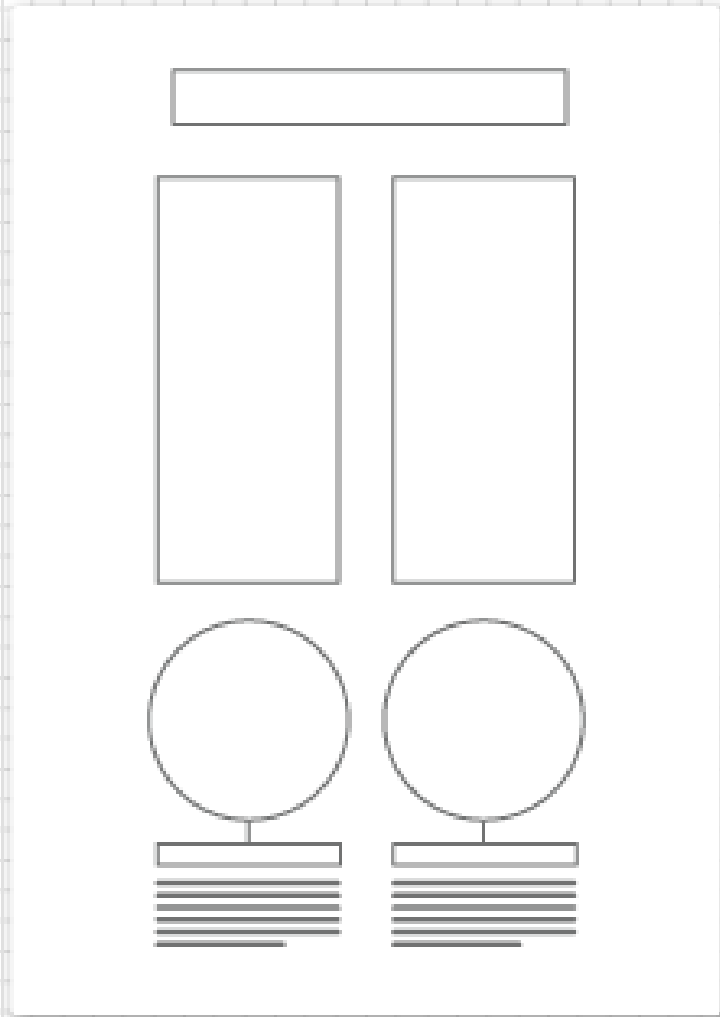




LISTED

เหมาะกับการเล่าเรื่องที่มีหัวข้อหลัก
เพียงข้อเดียว แต่หลายหัวข้อย่อย



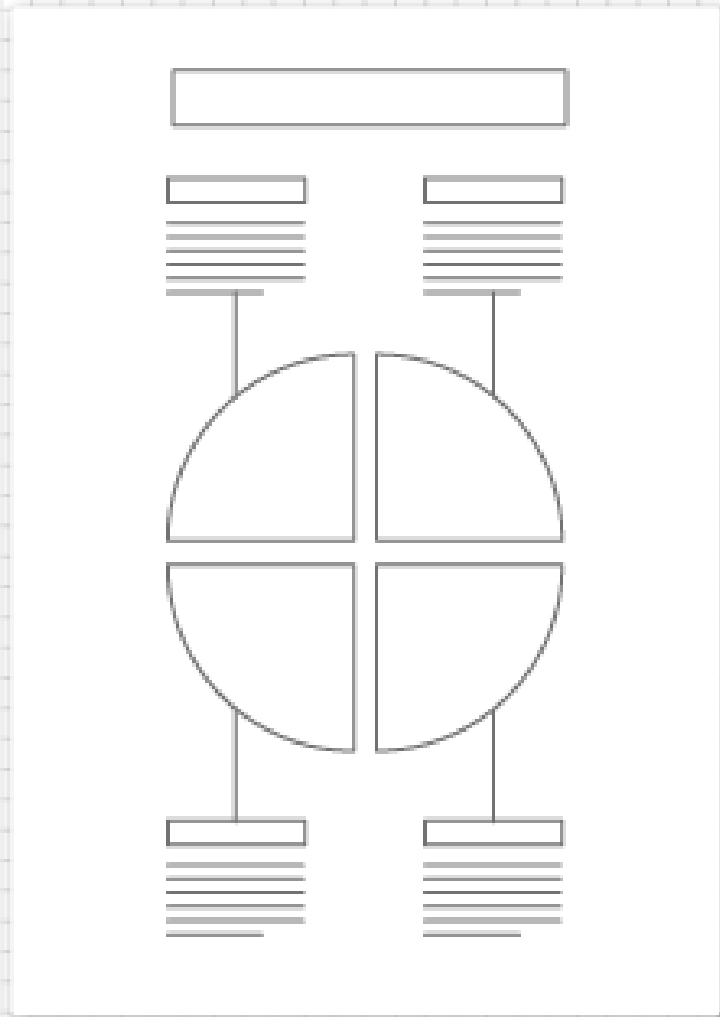


COMPARISON



เหมาะกับการใช้เปรียบเทียบ
ให้เห็นความแตกต่างของ
สิ่งหนึ่งกับอีกสิ่ง

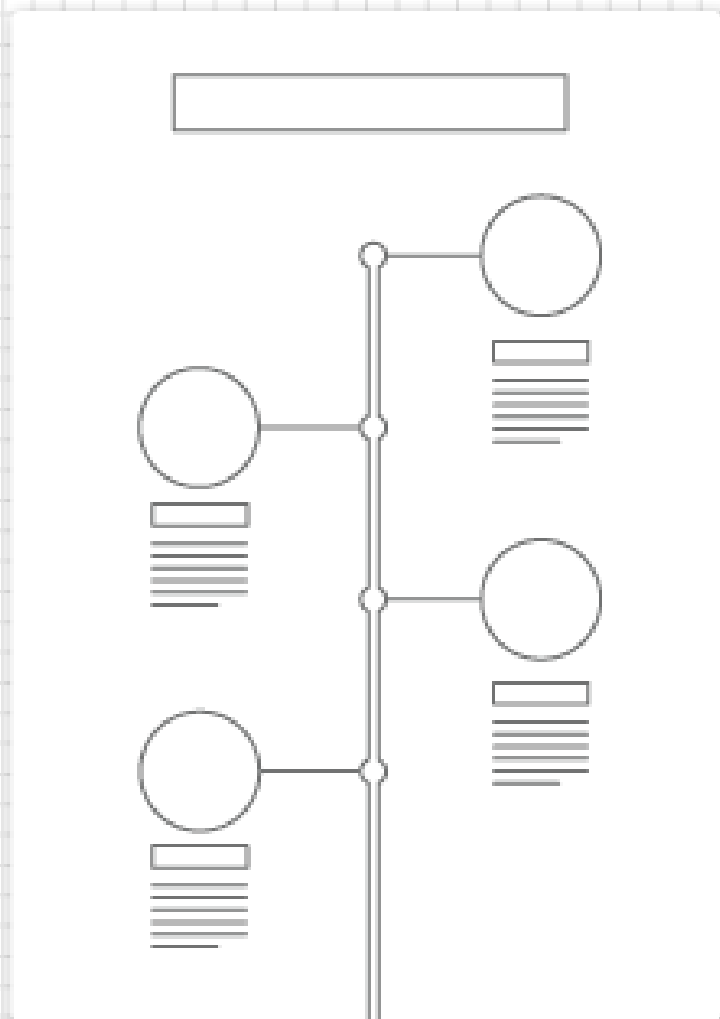




STRUCTURE

เหมาะกับการแสดงให้เห็น
ส่วนประกอบของสิ่งใดสิ่งหนึ่ง



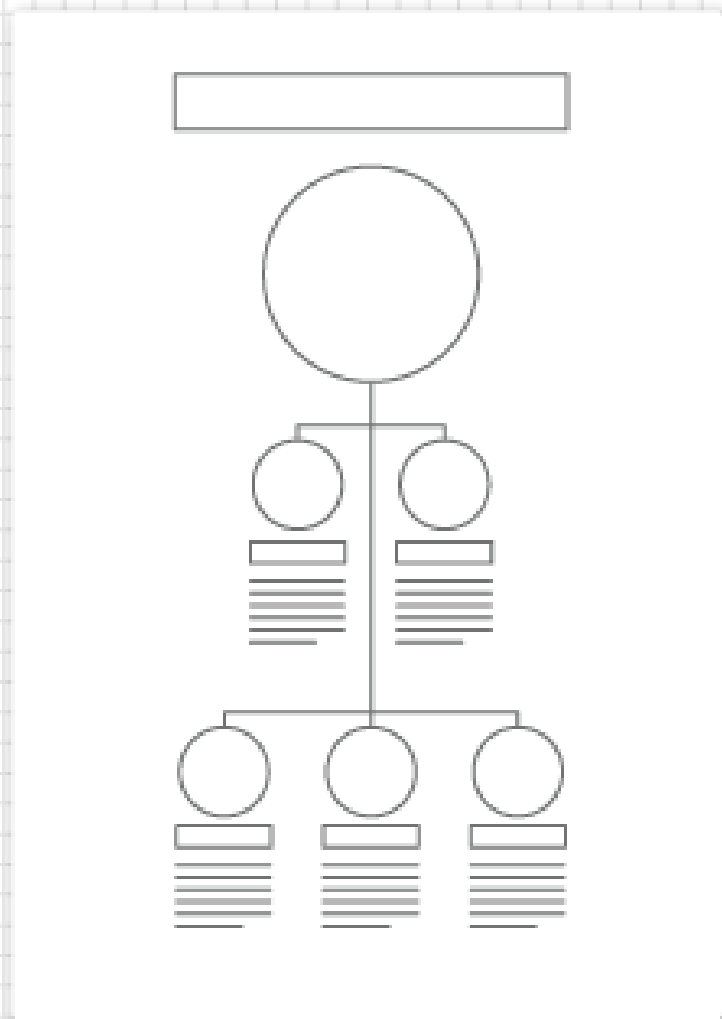


TIMELINE



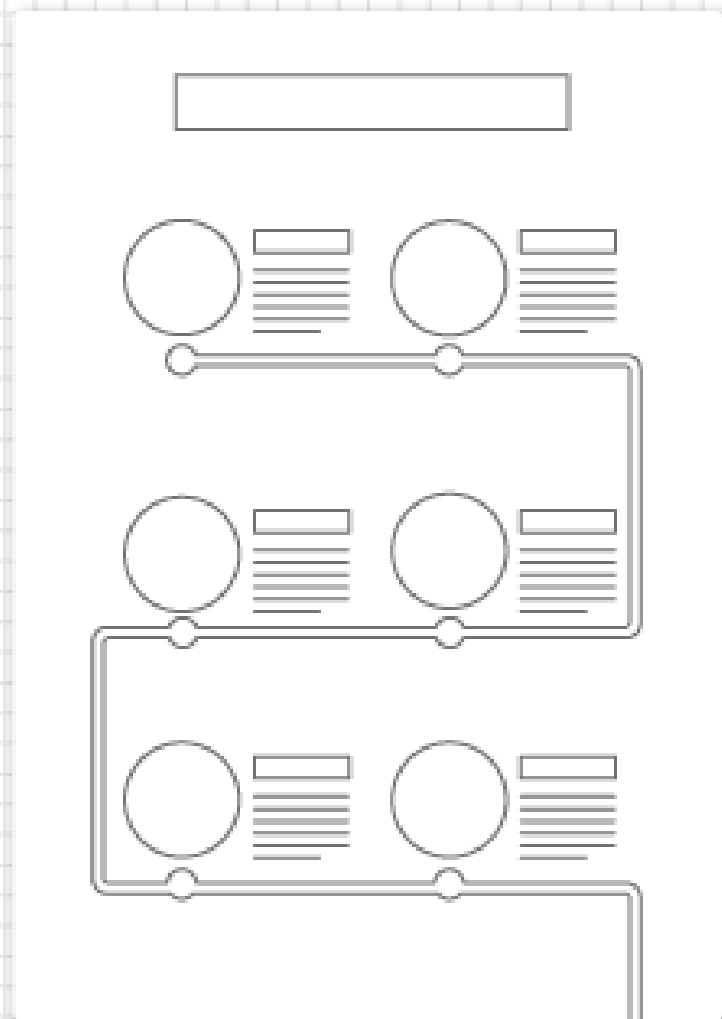
เหมาะกับการเล่าประวัติ,
การเดินทางของบางสิ่ง





FLOW CHART

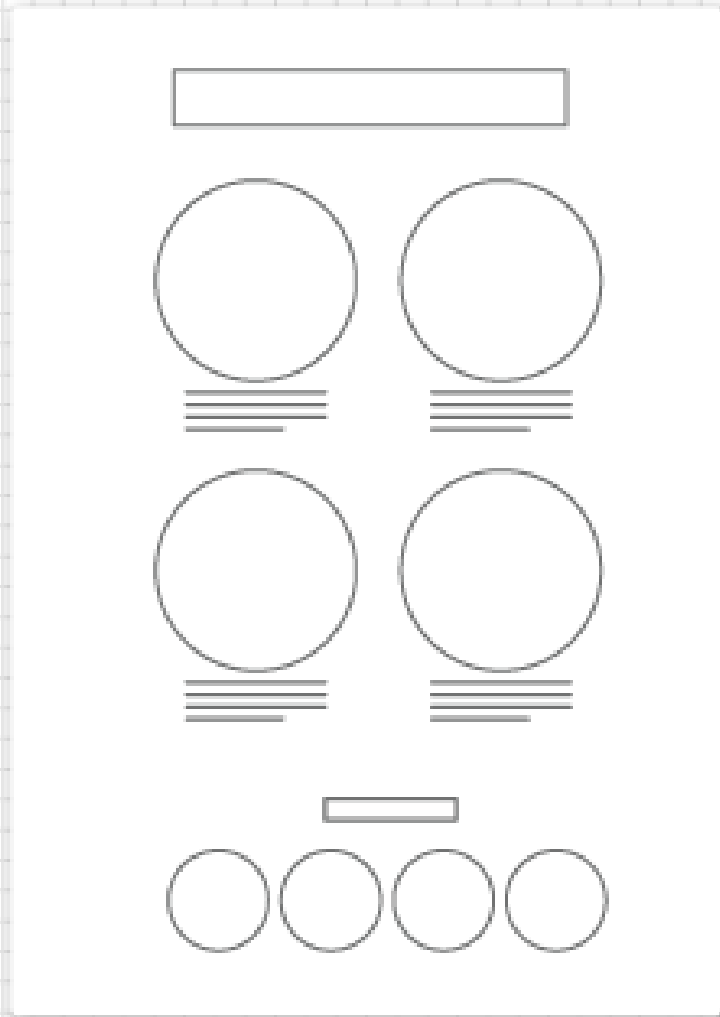
เหมาะกับการเสนอคำถาม
ที่มีคำตอบชัดเจน



ROAD MAP

เหมาะกับการเล่ากระบวนการ
หรือขั้นตอนการทำงานของ
บางอย่าง (สามารถใช้แทนแบบ
Timeline ได้)

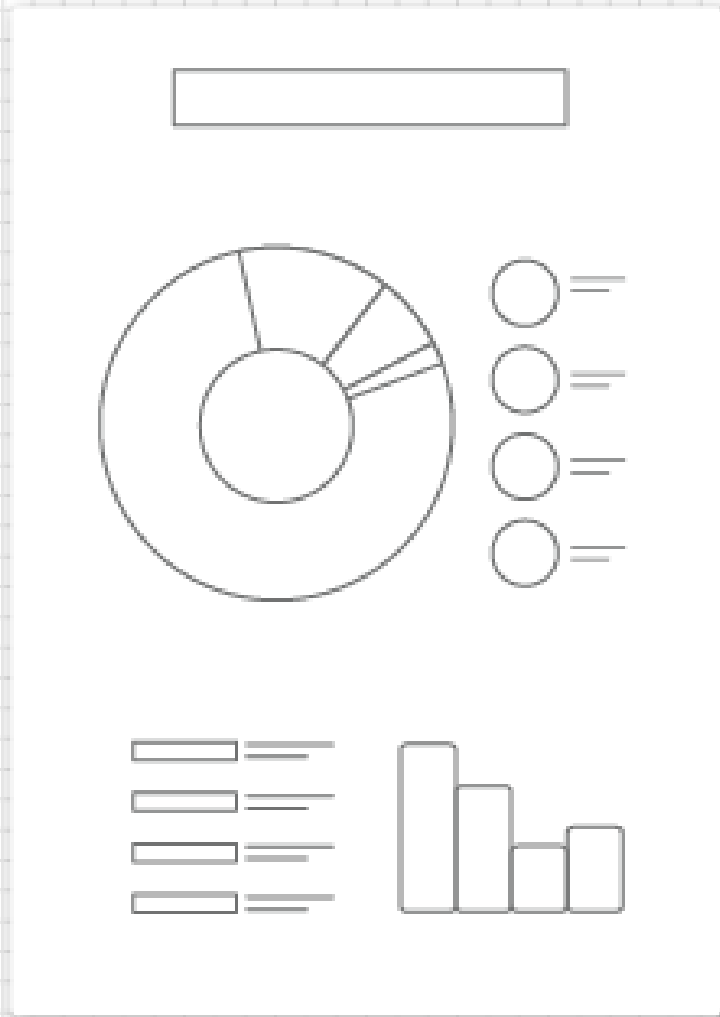




USEFUL BAIT

เหมาะกับการแสดงให้เห็นถึง
วิธีทำบางอย่าง ที่สามารถ
อ่านแล้วนำไปใช้ได้ทันที





NUMBER PORN

เหมาะกับการเสนอข้อมูลที่มี
ตัวเลขที่น่าสนใจมากๆ



INFOGRAPHICS DESIGN RULES

ตั้งนิตินโฟกราฟฟิกให้มากกว่าสอง
ด้วย 4 กฎเหล็กห้ามขาด



กฎ 3 สี

คุณสีใดอยู่หมัดแค่ 3 สี
สามชาย ไม่สามตา
และ สวมมือช่างมีสีใดสี



กฎการ Focus

เมื่อกราฟฟิกที่มีสื่อ
ความหมายไม่เนื้อหา
โดดเด่นเพียง 1 อย่าง



กฎตัว Z

เรียงลำดับวัตถุ
ด้วยการเรียง
แบบตัว Z



กฎการหายใจ

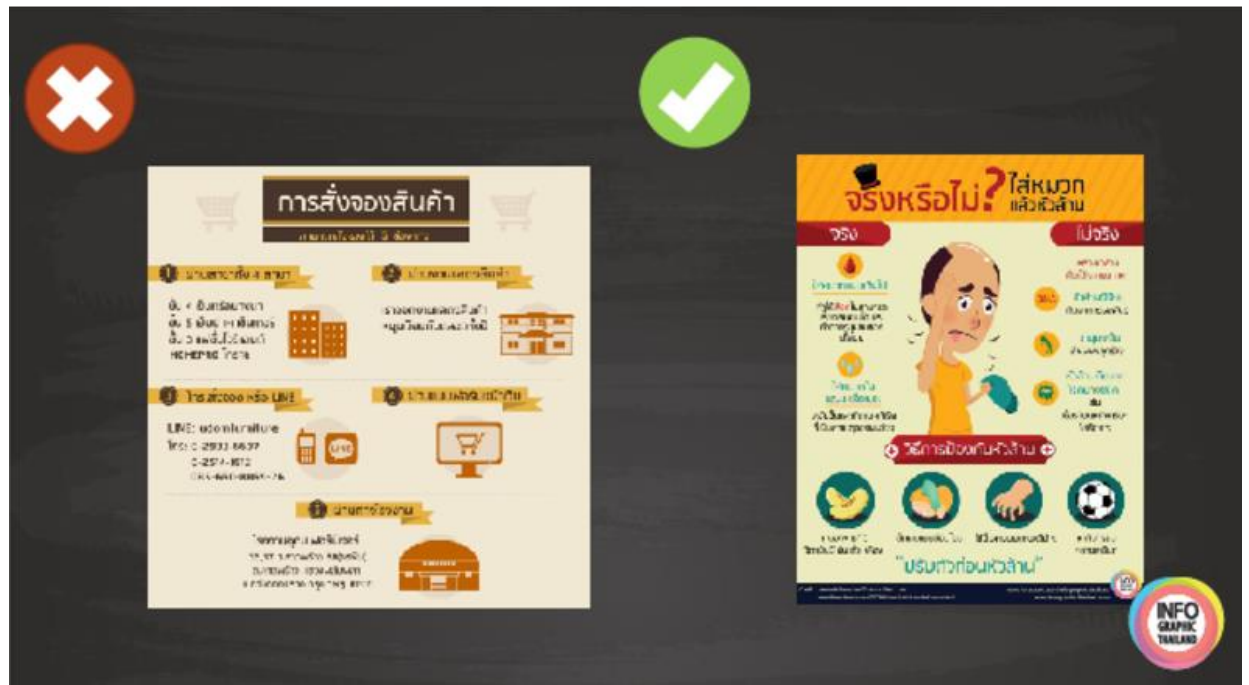

มีช่องไฟ-หวาง
วัตถุเสมอ เพื่อลด
ความอึดอัด



กฎ

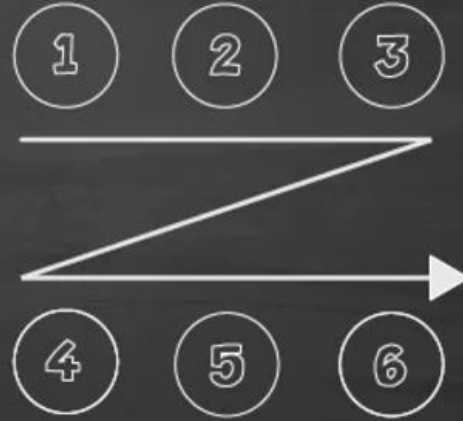
3 สี





กฏ


ตัว Z




บนลงล่าง



ซ้ายไปขวา



กฎ การหายใจ





COMMON DOUBTS ON BLOOD DONATION

" I'm on medication."

Being on medication does not affect your eligibility to donate blood.



Some medications, including alcohol, can have an effect on the blood. However, you can still donate if you are on any of these medications.

" I have a habit of smoking cigarettes."

You may still be a donor, even if you are a smoker. However, you should not donate blood, plasma, or platelets if you are a smoker. They will be told a haemoglobinopathy test which will be examined before the blood is given.



" I'm not supposed to eat before donating."

It is not required to eat before donating blood.



It is not required to eat before donating blood. However, you should eat a healthy meal before donating blood.

" I'm too old to donate."

You may still be a donor, even if you are older. However, you should not donate blood, plasma, or platelets if you are older than 70 years old. They will be told a haemoglobinopathy test which will be examined before the blood is given.



Age is not a barrier to donating blood.

Being a volunteer donor such as a woman's breast milk donor, plasma donor, or platelet donor.

Maximum 20% of the body weight.

Minimum body weight of 45kg.



Source:
http://www.blood.gov.uk/faq/faq_blood_donation
http://www.blood.gov.uk/faq/faq_blood_donation



COMMON DOUBTS ON BLOOD DONATION

" I'm on medication."

Being on medication does not affect your eligibility to donate blood.



Some medications, including alcohol, can have an effect on the blood. However, you can still donate if you are on any of these medications.

" I have a habit of smoking cigarettes."

You may still be a donor, even if you are a smoker. However, you should not donate blood, plasma, or platelets if you are a smoker. They will be told a haemoglobinopathy test which will be examined before the blood is given.



" I'm not supposed to eat before donating."

It is not required to eat before donating blood.



It is not required to eat before donating blood. However, you should eat a healthy meal before donating blood.

" I'm too old to donate."

You may still be a donor, even if you are older. However, you should not donate blood, plasma, or platelets if you are older than 70 years old. They will be told a haemoglobinopathy test which will be examined before the blood is given.



Age is not a barrier to donating blood.



Being a volunteer donor such as a woman's breast milk donor, plasma donor, or platelet donor.



Maximum 20% of the body weight.



Minimum body weight of 45kg.

Source:
http://www.blood.gov.uk/faq/faq_blood_donation
http://www.blood.gov.uk/faq/faq_blood_donation



10 เคล็ดลับในการทำ Infographic ให้โดดเด่น

1. กำหนดเป้าหมายอย่างชัดเจน
2. กำหนดกลุ่มเป้าหมาย
3. มีการกำหนดใจความสำคัญในการนำเสนอ
4. เนื้อหาที่นำเสนอบนอินโฟกราฟฟิคต้องมีความทันสมัยตรงประเด็น, สั้นและกระชับ
5. มีการสำรวจข้อมูลที่ใช้ในการนำเสนอ
6. นำเสนอเรื่องราวที่ดึงดูดความสนใจและน่าติดตาม
7. ออกแบบอินโฟกราฟฟิคให้มีความโดดเด่นสะดุดตา
8. มีการบอกต่อและแชร์อินโฟกราฟฟิคไปอย่างกว้างขวางผ่านช่องทางต่างๆ
9. ระบุและอ้างอิงถึงแหล่งที่มาของข้อมูลอย่างชัดเจน
10. มีการสรุปข้อมูลทั้งหมดที่นำเสนอ เพื่อช่วยให้ผู้ชมสามารถเข้าใจถึงความสำคัญของเนื้อหาที่ นำเสนอได้อย่างถูกต้องและตรงประเด็น



GOOD SOURCES FOR PICTOGRAM

<https://thenounproject.com/>

- มีรูปภาพจำนวนมาก
- ความละเอียดสูง
- สามารถเลือกไฟล์ .png ได้ (พื้นหลังโปร่ง)
- ต้องให้เครดิตเจ้าของภาพ
- ฟรี



GOOD SOURCES FOR PICTOGRAM

<https://icons8.com/>

- เหมาะกับ icon เล็กๆ เท่านั้น เพราะความละเอียดต่ำ
- มี icon ให้เลือกใช้มากมาย ตามหมวดหมู่ที่จัดไว้
- สามารถพิมพ์ key word เพื่อค้นหา icon ที่ต้องการได้



GOOD SOURCES FOR PICTOGRAM

<http://www.flaticon.com/>

- มี icon จำนวนมาก
- สามารถปรับเปลี่ยนสีได้
- ความละเอียดสูง
- Down load เป็น pack
- ต้องให้เครดิต
- ต้องสมัครสมาชิก
- ฟรี



GOOD SOURCES FOR COLOR SCHEME

<https://color.adobe.com>

<http://colorpalettes.net/>



GOOD SOURCES FOR INFOGRAPHIC CREATOR

<https://piktochart.com>

<https://www.canva.com>

<https://www.freepik.com>



GOOD SOURCES FOR INSPIRATIONS

<https://piktochart.com>

<https://www.freepik.com>

<https://www.dailyinfographic.com>

<https://www.infographic.in.th>

<https://www.pinterest.com>



GOOD SOURCES FOR FREE STOCK PHOTO

www.pexels.com

www.lifeofpix.com

www.unsplash.com

www.pixabay.com

www.resplashed.com

www.gratisography.com

www.publicdomainarchive.com

www.picjumbo.com

www.raumrot.com

Font ภาษาไทยที่แนะนำให้ใช้สำหรับ infographic

Supermarket

Quark

RSU

WDB Bangna

TH SarabunPSK

ThaiSans Neue

ทดสอบภาษาไทย

ทดสอบภาษาไทย

ทดสอบภาษาไทย

ทดสอบภาษาไทย

ทดสอบภาษาไทย

ทดสอบภาษาไทย